



Cuenta Pública 2023
 Universidad Tecnológica de Morelia
 Estado Analítico del Ejercicio del Presupuesto de Egresos
 Clasificación por Objeto del Gasto (Capítulo y Concepto)
 Del 1 de Enero al 31 de Diciembre de 2023

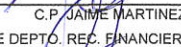
Concepto	Egresos					Subejercicio 6 = (3 - 4)
	Aprobado	Ampliaciones/ (Reducciones)	Modificado	Devengado	Pagado	
	1	2	3 = (1 + 2)	4	5	
Servicios Personales	80,899,441	7,030,325	87,929,766	86,772,061	84,997,880	1,157,704
Remuneraciones al Personal de Carácter Permanente	40,976,788	2,779,363	43,756,151	43,701,164	43,701,164	54,987
Remuneraciones al Personal de Carácter Transitorio	0	0	0	0	0	0
Remuneraciones Adicionales y Especiales	20,577,723	2,239,310	22,817,033	22,090,317	22,090,317	726,716
Seguridad Social	10,958,777	1,425,765	12,384,542	12,308,326	10,534,144	76,217
Otras Prestaciones Sociales y Económicas	8,386,153	585,887	8,972,040	8,672,254	8,672,254	299,785
Previsiones	0	0	0	0	0	0
Pago de Estímulos a Servidores Públicos	0	0	0	0	0	0
Materiales y Suministros	2,809,000	5,192,231	8,001,231	7,881,278	2,732,688	119,953
Materiales de Administración, Emisión de Documentos y Artículos Oficiales	1,106,000	435,683	1,541,683	1,532,013	1,089,737	9,670
Alimentos y Utensilios	215,000	71,907	286,907	276,909	202,969	9,998
Materias Primas y Materiales de Producción y Comercialización	0	148,003	148,003	147,859	36,157	144
Materiales y Artículos de Construcción y de Reparación	320,000	2,165,541	2,485,541	2,470,340	355,220	15,201
Productos Químicos, Farmacéuticos y de Laboratorio	190,000	604,187	794,187	782,024	10,971	12,163
Combustibles, Lubricantes y Aditivos	210,000	83,298	293,298	293,298	277,945	0
Vestuario, Blancos, Prendas de Protección y Artículos Deportivos	119,000	1,141,459	1,260,459	1,240,858	304,415	19,601
Materiales y Suministros Para Seguridad	0	0	0	0	0	0
Herramientas, Refacciones y Accesorios Menores	649,000	542,153	1,191,153	1,137,977	455,275	53,176
Servicios Generales	10,540,560	6,851,843	17,392,403	15,986,255	13,255,054	1,406,149
Servicios Básicos	1,402,500	208,187	1,610,687	1,583,148	1,498,725	27,539
Servicios de Arrendamiento	145,000	559,421	704,421	695,881	311,908	8,539
Servicios Profesionales, Científicos, Técnicos y Otros Servicios	4,940,000	490,857	5,430,857	4,740,900	3,928,462	689,957
Servicios Financieros, Bancarios y Comerciales	54,800	83,830	138,630	97,536	97,536	41,094
Servicios de Instalación, Reparación, Mantenimiento y Conservación	1,650,000	1,940,693	3,590,693	3,490,582	2,321,996	100,110
Servicios de Comunicación Social y Publicidad	160,500	27,513	188,013	62,146	62,146	125,867
Servicios de Traslado y Viáticos	412,000	-59,053	352,948	228,501	228,501	124,447
Servicios Oficiales	90,000	580,199	670,199	660,646	660,646	9,553
Otros Servicios Generales	1,685,760	3,020,196	4,705,956	4,426,913	4,145,133	279,043
Transferencias, Asignaciones, Subsidios y Otras Ayudas	720,000	810,534	1,530,534	742,300	555,300	788,234
Transferencias Internas y Asignaciones al Sector Público	0	0	0	0	0	0
Transferencias al Resto del Sector Público	0	0	0	0	0	0
Subsidios y Subvenciones	0	210,994	210,994	0	0	210,994
Ayudas Sociales	720,000	599,540	1,319,540	742,300	555,300	577,240
Pensiones y Jubilaciones	0	0	0	0	0	0
Transferencias a Fideicomisos, Mandatos y Otros Análogos	0	0	0	0	0	0
Transferencias a la Seguridad Social	0	0	0	0	0	0
Donativos	0	0	0	0	0	0
Transferencias al Exterior	0	0	0	0	0	0
Bienes Muebles, Inmuebles e Intangibles	59,630	1,068,451	1,128,081	1,091,674	325,774	36,407
Mobiliario y Equipo de Administración	31,000	90,243	121,243	120,194	120,194	1,050
Mobiliario y Equipo Educativo y Recreativo	28,630	173,123	201,753	183,123	183,123	18,630
Equipo e Instrumental Médico y de Laboratorio	0	16,727	16,727	0	0	16,727
Vehículos y Equipo de Transporte	0	765,900	765,900	765,900	0	0
Equipo de Defensa y Seguridad	0	0	0	0	0	0
Maquinaria, Otros Equipos y Herramientas	0	22,458	22,458	22,458	22,458	0

Cuenta Pública 2023
Universidad Tecnológica de Morelia
Estado Analítico del Ejercicio del Presupuesto de Egresos
Clasificación por Objeto del Gasto (Capítulo y Concepto)
Del 1 de Enero al 31 de Diciembre de 2023

Concepto	Egresos					Subejercicio 6 = (3 - 4)
	Aprobado	Ampliaciones/ (Reducciones)	Modificado	Devengado	Pagado	
	1	2	3 = (1 + 2)	4	5	
Activos Biológicos	0	0	0	0	0	0
Bienes Inmuebles	0	0	0	0	0	0
Activos Intangibles	0	0	0	0	0	0
Inversión Pública	0	0	0	0	0	0
Obra Pública en Bienes de Dominio Público	0	0	0	0	0	0
Obra Pública en Bienes Propios	0	0	0	0	0	0
Proyectos Productivos y Acciones de Fomento	0	0	0	0	0	0
Inversiones Financieras y Otras Provisiones	0	0	0	0	0	0
Inversiones Para el Fomento de Actividades Productivas	0	0	0	0	0	0
Acciones y Participaciones de Capital	0	0	0	0	0	0
Compra de Títulos y Valores	0	0	0	0	0	0
Concesión de Préstamos	0	0	0	0	0	0
Inversiones en Fideicomisos, Mandatos y Otros Análogos	0	0	0	0	0	0
Otras Inversiones Financieras	0	0	0	0	0	0
Provisiones para Contingencias y Otras Erogaciones Especiales	0	0	0	0	0	0
Participaciones y Aportaciones	0	0	0	0	0	0
Participaciones	0	0	0	0	0	0
Aportaciones	0	0	0	0	0	0
Convenios	0	0	0	0	0	0
Deuda Pública	0	0	0	0	0	0
Amortización de la Deuda Pública	0	0	0	0	0	0
Intereses de la Deuda Pública	0	0	0	0	0	0
Comisiones de la Deuda Pública	0	0	0	0	0	0
Gastos de la Deuda Pública	0	0	0	0	0	0
Costo por Coberturas	0	0	0	0	0	0
Apoyos Financieros	0	0	0	0	0	0
Adeudos de Ejercicios Fiscales Anteriores (Adefas)	0	0	0	0	0	0
Total del Gasto	95,028,631	20,953,384	115,982,015	112,473,568	101,866,696	3,508,447


 DRA. GRACIELA CARMINA ANDRADE GARCÍA PELÁEZ
 RECTORA DE LA UNIVERSIDAD TECNOLÓGICA DE MORELIA


 L.A. ALONDRA NÚÑEZ NÚÑEZ
 DELEGADA ADMINISTRATIVA


 C.P. JAIME MARTÍNEZ MELCHOR
 JEFE DEPTO. REC. FINANCIEROS Y CONTABILIDAD